

Institut für Medizinische Mikrobiologie und Krankenhaushygiene

Prof. Dr. med. Achim Kaasch
Direktor

Universitätsklinikum Magdeburg A.ö.R.
Leipziger Str. 44
39120 Magdeburg

Telefon: +49 391 67-13392
Telefax: +49 391 67-13384







achim.kaasch@med.ovgu.de



Laborinformation

18.08.2020

Aufgrund von Lieferengpässen sind ab sofort die folgenden trockenen Tupfer mit separatem Transportröhrchen für die virologische Abstrichdiagnostik aus dem oberen Respirationstrakt (SARS-CoV-2, Influenzavirus, RSV etc.) zu verwenden:

<p>Tupfervariante 1: FLOQSwabs (bevorzugt für tiefen Nasenabstrich bzw. kombinierten Nasen-/Rachenabstrich)</p>	<p>Tupfervariante 2: COPAN Plain Swab (bevorzugt für SARS-CoV-2 Rachenabstrich im Rahmen des Mitarbeiterscreenings)</p>
<p>Benötigt werden:</p> <ul style="list-style-type: none"> • ein Greiner-Röhrchen mit Transportmedium: vorbereitet, beschriftet mit SARS-CoV-2 NaCl-Transportmedium; Bestellung über Webmuse: SAP 1038670 • einer der beiden Abstrichtupfer (siehe unten) 	
<p>Bestellung über Webmuse: SAP 1046423 (Tupfer beflocht st FLOQSwab nasopharynge)</p>	<p>Bestellung über Webmuse: SAP 1010645 (Plain Swab sterile plastic applicator)</p>
 <p>Sollbruchstelle rot markiert</p>	
<p>Patientenetikett auf das Röhrchen kleben und Abstrich durchführen</p>	
 <p>nach dem Abstrich den Tupfer im Röhrchen platzieren und an der Sollbruchstelle abbrechen</p>	 <p>nach dem Abstrich den Tupfer im Röhrchen platzieren und über der Röhrchenkante abbrechen; <u>bricht der Tupfer nicht sofort, nochmals in entgegengesetzter Richtung über die Röhrchenkante brechen</u></p>
 <p>Röhrchen mit dem blauen Deckel fest verschließen</p>	 <p>Röhrchen mit dem blauen Deckel fest verschließen</p>
<p>Einsenden der Probe in das Institut für Medizinische Mikrobiologie und Krankenhaushygiene</p>	

Ansprechpartner bei Rückfragen: Hr. Dr. Kunschmann (Tel. 13392)